

TABOURETS HAUTES PERFORMANCES

*Des sièges conçus
pour durer*



**a+dec**[®]
reliablecreativesolutions™

Tabourets A-dec 500 hautes performances

Un confort ultime pour l'équipe dentaire

C'est lorsque vous pouvez travailler confortablement que vous prodiguez les meilleurs soins à vos patients. Désormais, une solution unique et ergonomique vous permet d'y parvenir en toute simplicité : l'A-dec 500.

S'appuyant sur des années de recherche, le tabouret innovant A-dec 500 est conçu intelligemment pour vous aider à vous sentir au mieux afin que vous parveniez à travailler au mieux.





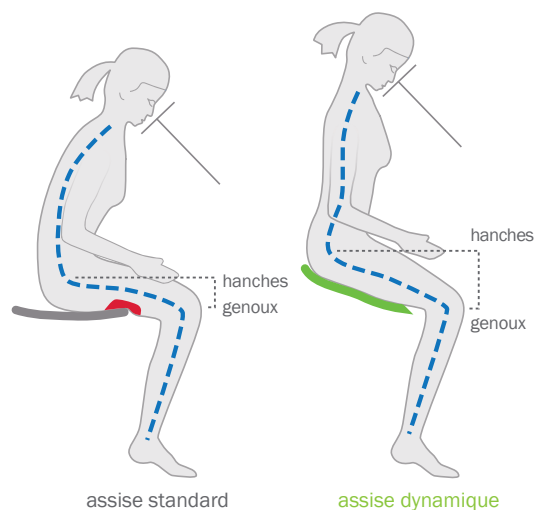
Tabouret de praticien A-dec 521

Tabouret d'assistant A-dec 522

Des tabourets pour adopter une posture saine

Les nouveaux tabourets A-dec 500 ont été conçus pour s'adapter à votre corps et suivre ses mouvements. Intéressons-nous à l'assise dynamique. Du cadre de suspension aux matériaux flexibles et ergonomiques, tous les composants n'ont qu'une seule raison d'être : le confort et le maintien. Les leviers de réglage accessibles poussent la personnalisation à l'extrême et vous permettent d'adopter et de garder une posture ergonomique tout au long de la journée.

Posture assise correcte



Pour vous offrir une ergonomie optimale, nous avons commencé par repenser votre posture assise afin de vous éviter une douloureuse déviation du rachis en forme de « C ». Cette position assise saine correspond à une « posture athlétique ». Une fois assis, si vos hanches sont plus élevées que vos genoux et que le dossier est peu surélevé et placé vers l'avant, votre rachis conserve sa forme naturelle en « S ». L'assise dynamique vous offre à la fois confort et performances optimisées.

Quatre points de réglage



Une posture correcte réduit la pression sur les articulations et le rachis, et garantit une circulation plus fluide vers les pieds et les membres. Les tabourets A-dec 500 sont dotés de plusieurs leviers facilement accessibles qui permettent de réaliser des réglages personnalisés et progressifs tout au long de la journée, notamment en présence de plusieurs utilisateurs.

Système d'assise dynamique



Les trois couches de matériaux flexibles formant l'assise s'adaptent à chacun de vos mouvements :

- 1. Coussin en mousse** (couche supérieure) : dernier niveau de confort.
- 2. Armature flexible confortable** (couche intermédiaire) : surface ergonomique et adaptée aux courbes corporelles, s'appuyant sur quatre zones de performances.
- 3. Couche flexible** (base) : pour des mouvements très amples.

Tabourets A-dec 500

Les tabourets A-dec 500 viennent compléter notre gamme

En plus d'offrir de nombreuses fonctionnalités avancées, nos nouveaux tabourets A-dec 500 intègrent un système d'assise dynamique constitué de différentes zones de performances, conçu pour s'adapter à chaque morphologie. Ces zones de performance fonctionnent de façon complémentaire pour offrir un maintien optimal dans tous vos mouvements au travail (déplacement, inclinaison, etc.). En outre, le dossier profilé parmi d'autres caractéristiques soutient le rachis pour un confort optimal. Grâce aux sièges ergonomiques d'A-dec, vous pouvez vous concentrer pleinement sur le plus important : vos patients.

CARACTÉRISTIQUES DES TABOURETS :

Inclinaison du siège

Répartit le poids de l'assise aux pieds pour une bonne circulation sanguine.

Dossier profilé

Soutient le rachis tout en favorisant la circulation sanguine. Le dossier profilé est proposé de série sur le tabouret de praticien A-dec 521 et en option sur le tabouret d'assistant A-dec 522.

Garniture

Les coutures peu nombreuses facilitent le nettoyage.

Anneau de pied standard (tabouret d'assistant A-dec 522)

Aide l'assistant à maintenir une bonne posture.




Roulettes silencieuses

La nouvelle conception des roulettes garantit un déplacement fluide et ultrasilencieux sur des sols souples ou au revêtement dur.



Commandes de réglage

Les différents leviers sont facilement accessibles pour des réglages rapides et un nettoyage facile.



Commande de réglage de la hauteur du dossier

Un bouton poussoir accessible permet d'ajuster facilement les réglages à une main.

Tabouret de praticien A-dec 521

Tabouret d'assistant A-dec 522



Tabouret d'assistant A-dec 522 avec
repose-pieds et dossier en option



Repose-pieds en option

Remplace l'anneau de pied pour une meilleure répartition du poids entre l'assise et les pieds, ce qui permet ainsi d'adopter une « posture athlétique ».

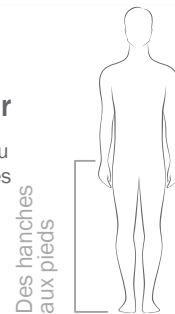
Tabouret de praticien A-dec 521 avec
accoudoirs pivotants en option



Tabouret de praticien A-dec 521 Trouvez la bonne hauteur

Pour régler correctement la hauteur du tabouret, mesurez la distance entre les hanches et les pieds.

Au-dessus de 86 cm (34 po), optez pour une grande hauteur.
En dessous de 86 cm (34 po), optez pour une hauteur standard.



Tabourets A-dec 500 Options et accessoires

Accoudoirs pivotants en option

Trois réglages (amplitude, largeur et rotation) vous assurent un soutien et une mobilité accrus.

- Reposez vos bras tout en intervenant dans la cavité buccale.
- Faites pivoter facilement les accoudoirs pour les écarter.
- Réglez la hauteur de l'accoudoir.



	Tabouret de praticien A-dec 521	Tabouret d'assistant A-dec 522
Système d'assise dynamique	•	•
Dossier profilé	•	en option
Réglage de l'inclinaison du siège	•	uniquement avec le dossier en option
Accoudoirs pivotants	en option	
Anneau de pied réglable en hauteur		•
Repose-pieds		en option

Tabourets A-dec 400

Durabilité légendaire

Outre le confort qu'ils offrent, vous êtes en droit d'attendre des sièges conçus pour durer. Depuis des années, nos solutions durables aident les praticiens dentaires à adopter une posture assise saine et maintenue. Dossier respectant l'anatomie, support abdominal réglable, assise aux bords arrondis et inclinaison ergonomique sont quelques-unes des caractéristiques qui contribuent à réduire la pression sur les disques intervertébraux et les douleurs musculaires.

Choisissez entre une garniture Deluxe ou lisse sans coutures parmi une palette de couleurs étendue, et trouvez à coup sûr un modèle qui se mariera avec la décoration intérieure de votre cabinet. Pour votre prochain achat de sièges, faites confiance à A-dec : nous sommes là pour vous soutenir.

	Tabouret de praticien A-dec 421	Tabouret d'assistant A-dec 422
Dossier profilé	•	
Assise profilée	•	•
Inclinaison ergonomique	•	
Support abdominal réglable		•
Leviers de réglage facilement accessibles	•	•
Anneau de pied réglable en hauteur		•

* Les tabourets A-dec 400 ne sont pas dotés du nouveau système d'assise dynamique qui équipe la gamme 500.

Tabouret d'assistant
A-dec 422

Tabouret de praticien
A-dec 421



Tabouret de praticien A-dec 421 Trouvez la bonne hauteur

Pour régler correctement la hauteur du tabouret, mesurez la distance entre les hanches et les pieds.

Au-dessus de 81 cm (32 po), optez pour une grande hauteur.
En dessous de 81 cm (32 po), optez pour une hauteur standard.



Garniture et gamme de couleurs

Tout est dans la nuance

Jouez avec les couleurs pour agencer un cabinet qui reflète votre personnalité. Pour les modèles A-dec 421 et A-dec 422, vous avez le choix entre une garniture Deluxe et lisse sans coutures dans une large palette de couleurs. Les modèles A-dec 521 et A-dec 522 ne sont disponibles qu'avec la garniture Deluxe. Puisez votre inspiration sur le site a-dec.com/InspireMe.

Garniture Deluxe (disponible pour les tabourets A-dec 500 et A-dec 400)



Garniture lisse sans coutures (disponible pour les tabourets A-dec 400)



Commandez vos échantillons sur la page a-dec.com/InspireMe



* Couleurs supplémentaires pour les garnitures Deluxe.

Les couleurs réelles peuvent être différentes. Pour des échantillons des couleurs et les dernières informations sur les produits, veuillez vous adresser à votre revendeur A-dec.



a dec


reliablecreativesolutions®

Siège social d'A-dec

2601 Crestview Drive
Newberg, Oregon 97132 États-Unis
Tél. : +1 800 547-1883 (États-Unis/Canada)
Tél. : 1.503.538-7478 (hors États-Unis/Canada)
Fax : 1 503 538 0276
a-dec.com

A-dec Australie

Tél. : 1.800.225.010 (Australie)
Tél. : +61 (0)2 8332 4000 (hors Australie)

A-dec Chine

Tél. : +1.503.538 7478

A-dec Royaume-Uni

Tél. : 0800 ADEC UK (2332 85) (Royaume-Uni)
Tél. : +44 (0) 24 7635 0901 (hors Royaume-Uni)



Pour en savoir plus sur les sièges ergonomiques A-dec ou demander une évaluation de vos besoins en ergonomie, rendez-vous sur le site a-dec.com/500stools.

A-dec et A-dec logo sont des marques déposées au Bureau américain des brevets et des marques de commerce. Tous les autres produits ou services mentionnés dans ce document sont désignés sous les marques de commerce, marques de service ou par les noms de produit attribués par leur fabricant.

Les couleurs et les produits pourront être différents selon la matière employée et sujets à modification sans préavis. Pour des échantillons des couleurs et les dernières informations sur les produits, veuillez vous adresser à votre revendeur A-dec.

©2015 A-dec Inc. Tous droits réservés.
85.6072.01

